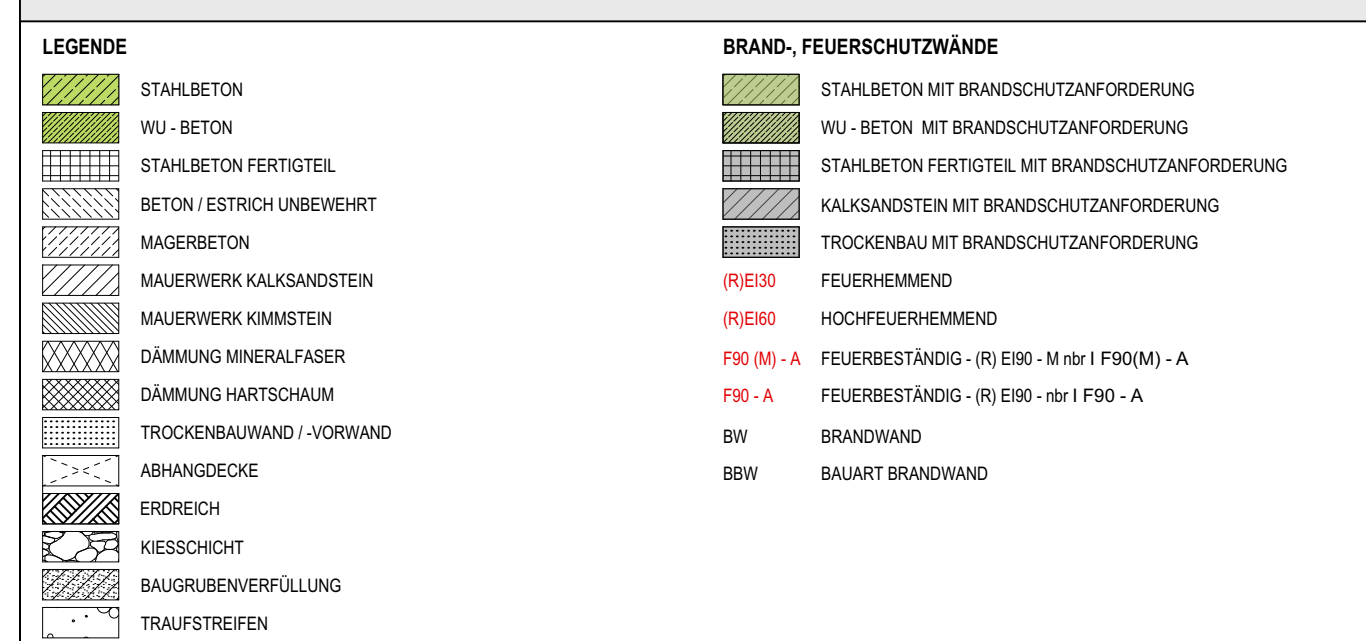














M 1:50



ABKÜRZUNG			
F	FERTIGBAUMASS	AF 0.01	FENSTER NR.
R	ROHBAUMASS	1.0	TÜR NR.
OK	ÖBERKANTE	17b	(F) INNENFENSTER / (AF: AUSSENFENSTER)
DKF	ÖBERKANTE FERTIGFUSSBODEN	17.0.01	(T): INNENTÜR / (AT: AUSSENTÜR)
OK	ÖBERKANTE RODECKE	17.0.1	LICHTE TÜRREIHE
UK	UNTERKANTE	17.0.2	LICHTE TÜRCHEN
UK	UNTERKANTE RODECKE	BRH	BRÜSTUNGSHÖHE
VK	VORANKANTE	BRK	BRÜSTUNG
UK	UNTERKANTE	BRK	BRÜSTUNGSMANTEL
UK	UNTERKANTE	AS	ABSTUZZICHERUNG (AB OK FENSTERBANK)
UD	ÜBERDÜCK	DK	DREH-, KIPPENFETTER
BD	BÜNDENRÜCKENBRUCH	F	FESTVERGÜSSUNG
BA	BODENAUSSPARUNG	RE	FESTENRACHSCHÜB UND RECHTS
BD	BÜNDENRÜCKENBRUCH	LI	FENSTERKÄNIGEN UND LINEN
DA	DECKENAUSSPARUNG	P-R-F	PFOSTEN-REIHE-FASSADE
AS	ANSENDBÄNDEL	V-L	KEINE VERGÜSSUNG
WD	WANDDÜCKENBRUCH	OL	ÖBERLICHT
WA	WANDDÜCKENAUSSPARUNG	OL-D	ÖBERLICHT ÖFFENBAR
GF	GRUNDLAGE	OL-F	ÖBERLICHT FESTVERGÜSSUNG
FR	FUSSBODENBELAG	SE-C	SEITENFELD ÖFFENBAR
Rx	RUNDSCHEIMLASSLE x	LA	LICHTAUSSCHNITT
WB	WÄRMEDÄMMUNG		
DK	DECKENBELAG		
LD	LICHTE RAUMHÖHE		
RH	ROHBAUHÖHE		
AW-1x	AUSSENWAND NR. 1x - GEMÄSS AUFBAUTENLISTE	K	KNAUF
AW-1x	INNENWAND NR. 1x - GEMÄSS AUFBAUTENLISTE	D	DRÜCKER
WD2x	WÄRMEDÄMMUNG	MS	MUSCHELÖFFRIF
PD	PERIMETERDÄMMUNG	STG	STÜBGRAB
DE	DECKE	WC	WC-VERBIEGUNG
D	DACH	PZ	PROFILZÄHLER
TR	TRIEPPE	BZ	BLINDZÄHLER
TR	TRIEPPE	GS	GRÖßZÄHLER
VS	VORSTÄTZSCHALE	MS	MANDEKONTAKT
AD	ABFANGKANTE	RW	REGELKONTAKT
FR-1x	FUSSBODENBAU NR. 1x - GEMÄSS AUFBAUTENLISTE	ÜW	ÜBERWÄCHUNG
EF	ESTRICHBOLE	EA	ENHÄNDELEHNEANLAGE
ASD	ABSTÜTZUNG	GSA	GESÄHNEHNEANLAGE
OK	ÖBERKANTENPLATTE	ZIK	ZUTRITTSKONTROLLE
OK	ÖBERKANTENPLATTE	WNL	WÄRMELISSE
ADE	AUSSTIEGSECKE	OB	ÖFFNUNGSBEREICHUNG
AD	ABFANGKANTE	MDTA	MOTORSCHNITT NITRIERIM MIT SCHLIESFOLGEERGELUNG
MY	MÄLERVIE	U-O-ADDER	
OT	ÖBERKANTENPLATTE	OTS	ÖBERKANTENPLATTE
OT	ÖBERKANTENPLATTE	ITS	INTERGRIERTE TÜRSCHEISSER
RS	REISENDEN	FSA	FESTSTELLANLAGE
FR	FALDRÖHR		
HZW	HÖCHSTER GRUNDWASSERSTAND		
		(G)	DICHTSCHLESDEND
(H)	HEIZUNG	(D)	DICHTSCHLESDEND
(L)	LÜFTUNG	CS	RAUCHDICHTER ABSCHLUSS
(S)	SANITÄR	NS	NICHT ABSCHLIESSEN
(E)	ELEKTRO	NAV	NOTAUSGANGSVERSCHEIDUNG DIN EN 179
		FT1	FLUCHTÜRTÜRMINNEN

SYMBOL			
	D-xxx.xx	DETAILMARKER - HORIZONTAL	 WANDDURCHBRUCH
	D-xxx.xx	DETAILMARKER - VERTIKAL	 KERNBOHRUNG
	A	SCHNITTLINIE	 BODENDURCHBRUCH
	OKF x.xx	ÜBERKANTE FERTIGBAUMMASS	 OKR xx.xx
	OKF x.xx	ÜBERKANTE ROHBAUMMASS	 UKR xx.xx
			 OKF xx.xx
			 UKF xx.xx

M 1:50



DIESER PLANUNG LIEGEN FOLGENDE DOKUMENTE ZUGRUNDE:



- AFU TGA | HLS: Stand: Ausführungslageplanung Vorabzug 25.02.2026 - HLS Durchbruchplanung: Stand: 25.02.2026
- AFU TGA | ELT: Stand: Ausführungslageplanung Vorabzug 25.02.2026 - HLS Durchbruchplanung: Stand: 25.02.2026
- TRAGWERKPLANUNG | Statische Berechnung | Tragwerksplanung: Stand: 09.09.2025
- TRAGWERKPLANUNG | Positionale: Stand: 11.03.2026
- FREIGABEN: Stand: 16.11.2025
- BRANDSCHUTZNAHWIS: Stand: 11.06.2025
- BAUGRUNDGUTACHTEN: Stand: 20.12.2023
- GEG-NACHWEIS UND SOMMERLICHER WÄRMESCHUTZ: Stand: 05.03.2026

BEMERKUNGEN

[illegible]

ÄNDERUNGSINDEX AB ERSTAUSGABE VOM xx.xx.2025

[illegible]

BAU/VORHABEN P2401 Hort "Future Kids" Mueßer Berg, Schwerin	ÜBERSICHTSPLAN 	
EULERSTR. 3 19063 SCHWERIN		
BAUHERR Landeshauptstadt Schwerin VERTRETEN DURCH Zentrales Gebäudemanagement Eigenbetrieb der Landeshauptstadt Schwerin	ARCHITEKT buttler architekten GmbH BUCHHINDERSTRASSE 2 18055 ROSTOCK TEL.: +49 381 12888120 FAX: +49 381 12888129 E-MAIL: mail@butter-architekten.com	
FRIESENSTR. 29 19059 SCHWERIN	 <i>form follows green®</i> <i>buttler architekten</i>	
PLANUNGSPHASE AUSFÜHRUNGSPLANUNG - LPH 5 Stand Entausgabe: 16.03.2006	FREIGABE ARCHITEKT	FREIGABE BAUHERR
DARSTELLUNG Ansicht Ost / West	BEARBEITER JT C E	DATUM 16.03.2026
BLATTGRÖSSE 970 x 650 mm	BLATT A-02	MASSTAB 1:50